

ФЕДЕРАЛЬНАЯ СЛУЖБА
ГОСУДАРСТВЕННОЙ СТАТИСТИКИ

Статистика строительства жилья за январь - май 2022 года



СТРОИТЕЛЬСТВО ЖИЛЫХ ДОМОВ

(в процентах к соответствующему периоду предыдущего года)

ЯНВАРЬ-МАЙ 2022 г.

ОБЪЕМ ЖИЛИЩНОГО
СТРОИТЕЛЬСТВА,
включая
индивидуальное

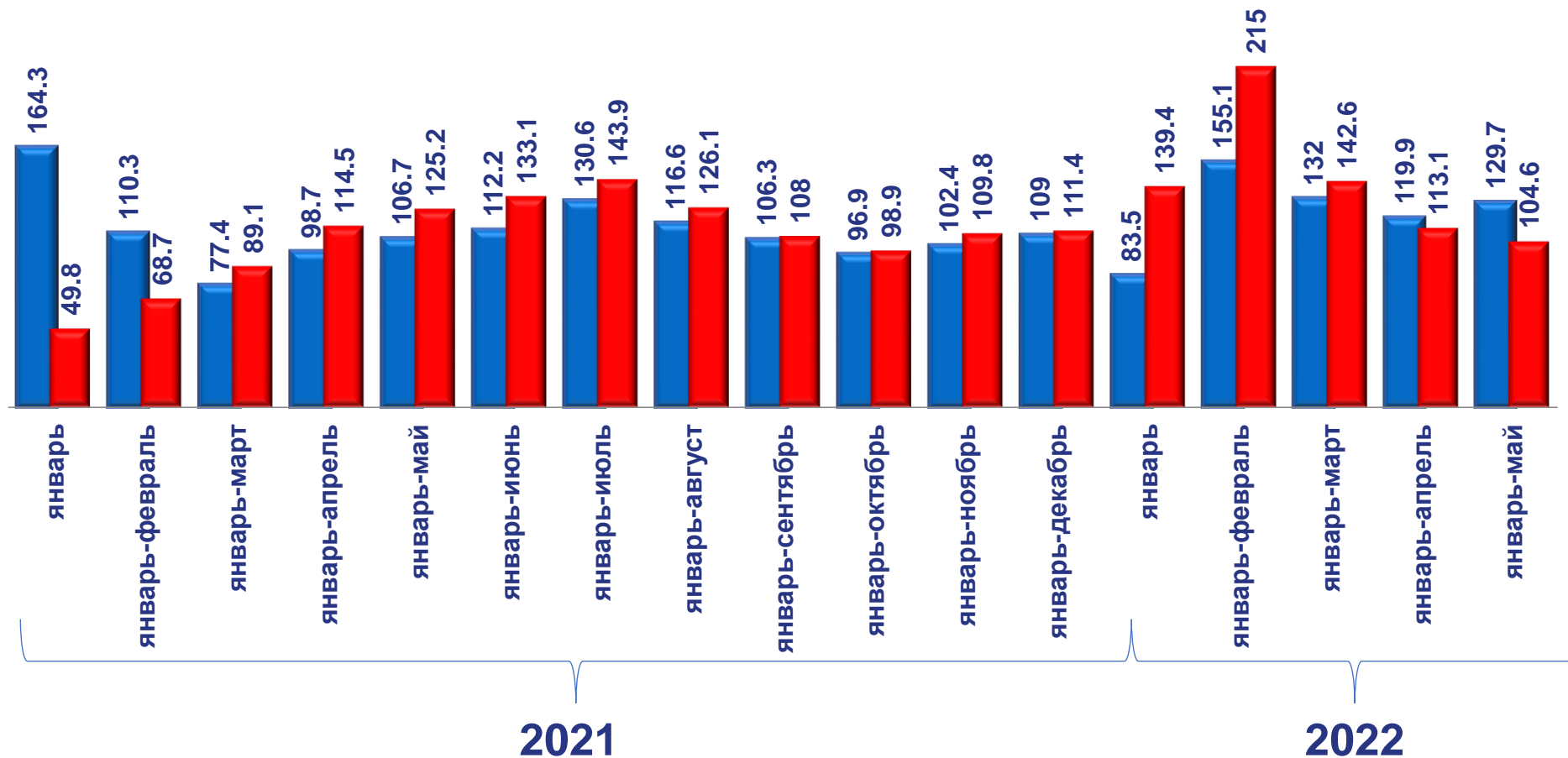
146 791

кв. м. общей площади
жилых помещений

В ТОМ ЧИСЛЕ
ПОСТРОЕНО
НАСЕЛЕНИЕМ

98 769


кв. м. общей площади
жилых помещений



■ объем жилищного строительства

■ в том числе построено населением

ВВЕДЕНО В ДЕЙСТВИЕ ЖИЛЫХ ДОМОВ В ТАМБОВСКОЙ ОБЛАСТИ, тыс.кв.м. общей площади

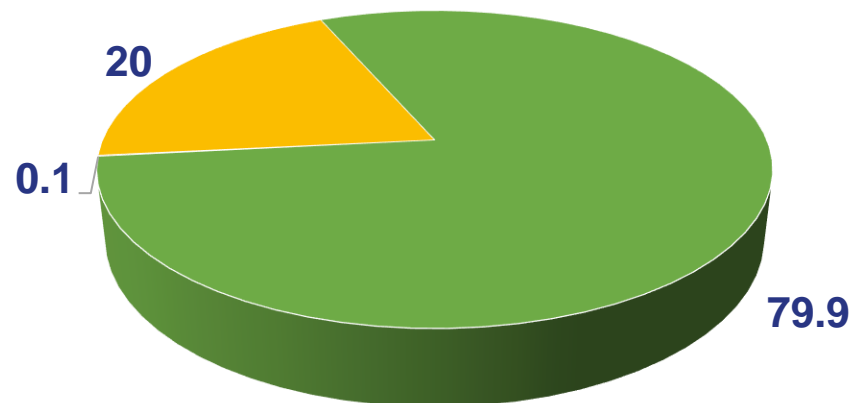


По формам собственности (кв.м. общей площади):

- Государственная **943**
- Частная **153 054**
- Населением за счет собственных и привлеченных средств **611 696**

Удельный вес в общем объеме ввода, %:

- Государственная собственность
- Частная собственность
- Населением за счет собственных и привлеченных средств



ВВОД В ДЕЙСТВИЕ ЖИЛЫХ ДОМОВ

В РАСЧЕТЕ НА 1000 ЧЕЛОВЕК НАСЕЛЕНИЯ ЗА 2021 г., кв.м. общей площади



4

муниципальных образований значение показателя больше, чем в среднем по области

26

муниципальных образований значение показателя меньше, чем в среднем по области